

RECUIT DE DRAP ECOLÒGIC, DE CABRA

Lola Puig

INGREDIENTS

4 Litres de llet de cabra
acabada de munyir. 1/2 gr. d'herbacol.

0 MINUTES 2 SERVINGS

TAGS

#cabra #ecologic #herbacol #Recuit




1

Picar l'herbacol en un morter, en sec. Un cop picat, cobrir-lo d'aigua. Deixar en remull fins al moment de la seva utilització.



2


Fer bullir la llet. Un cop bulli, deixar refredar fins a 40°C.



3


Colar l'herbacol i abocar la part líquida a la llet. Remenar durant 2 minuts. Sempre cap al mateix cantó. Deixar-lo quallar (+/- 2h).





4

Un cop quallat, tallar el quall, fent-li una creu, de dalt a baix. Esperar una hora més.



5

Agafar un bol, posar-hi una escurredora i, a sobre, estendre-hi una gassa. Anar-hi abocant el quall, a poc a poc, no tot de cop, amb delicadesa.




6

Deixar desuerar. Un cop ben desuerat, llençar el xerigot (part líquida).



7

Abocar el quall desuerat en un bol. Batre durant 1 hora amb un batedor manual o 10 minuts amb un d'elèctric.



8

Guardar-lo embolicat en una gassa.

